

Hinnang Ambla valla arengukava täitmisele 2007. aastal

Ambla Vallavolikogule 22. mail 2008

- Arengukava vastuvõtmine: Ambla Vallavolikogu 21. septembri 2006. a määrusega nr 16 „Ambla valla arengukava aastateks 2007–2015 vastuvõtmine”.
- Arengukava üle vaatamine: Ambla Vallavolikogu otsusega 16. augustist 2007. a nr 26 „Ambla valla arengukava aastateks 2007–2015 muutmata jätmise otsustamine”.

Sisukord:

1. Üldhinnang Ambla valla arengule.....	2
2. Ambla vald aastal 2008: olulisemad muutused 2007. aastaga võrreldes	2
2.1. Asend ja territoorium	2
2.2. Rahvastik ja asustus	2
2.3. Ettevõtlus ja tööjõud.....	4
2.4. Kohalik omavalitsus	6
2.5. Kohaliku omavalitsuse haldusala valdkonnad	6
3. Pikaajalised eesmärgid ja nende täitmine.....	8
4. Tegevuskava täitmine ja seos 2008. aasta eelarvega.....	9
5. Projektidega täiendavalt laekunud vahendid: 2007. aastal teostatud projektid.....	10
5.1. Investeeringuprojektid.....	10
5.2. Toetused tegevusteks/soetusteks	10
6. Kokkuvõte	11
Lisa 1. Munitsipaalobjektide olukord ja tehniliste (ehitus-)projektide vajadus	12
Lisa 2. Tegevuskava täitmine	13

1. Üldhinnang Ambla valla arengule

Vastavalt „Ambla valla arengukava aastateks 2007–2015” peatükis 6.2. „Arengukava eluviimise seire, tagasiside ja ajakohastamine” määratud arengunäitajatele (vt tabel 1) ja arengukriteeriumile¹ võib öelda, et olukord Ambla vallas on 2007. aasta jooksul püsinud stabiilne, ei ole toimunud olulist negatiivset arengut. Samas ei saa ka öelda, et oleks toimunud märkimisväärne positiivne areng, kuna kaks arengunäitajat on vähenenud: õpilaste arv koolides (12% võrra) ja vallas registreeritud elanike arv (0,9% võrra).

Tabel 1. Ambla valla olulisemad arengunäitajad

Arengunäitaja	2006	2007	2008	muutus (+/-)
1. Ambla vallas registreeritud elanike arv	2423 (01.01.2006)	2427 (01.01.2007)	2406 (01.01.2008)	-21 (-0,9%)
2. Ambla vallas töökohta omavate vallakodanike osakaal tööga hõivatud vallakodanike arvust ²	42% (2005. a andmete põhjal)	52% (2006. a andmete põhjal)	57% (2007. a andmete põhjal)	+5%
3. Õpilaste arv Aravete Keskkoolis ja Ambla Põhikoolis	381, sh 304 Aravete KK ja 77 Ambla PK (2006/2007 õa)	345, sh 272 Aravete KK ja 73 Ambla PK (seisuga 10.01.2007)	303, sh 233 Aravete KK ja 70 Ambla PK (seisuga 01.01.2008)	-42 (-12%), sh -39 Aravete KK ja -3 Ambla PK

2. Ambla vald aastal 2008: olulisemad muutused 2007. aastaga võrreldes

2.1. Asend ja territoorium

Ei ole muutunud.

2.2. Rahvastik ja asustus

Ambla valla rahvaarv on 2007. aasta jooksul vähenenud (vt tabel 2) 21 elaniku võrra³. 2007. aastal sündis vallas 29 last (2005. a 25 last, 2006. a 27 last); surmajuhtumeid registreeriti Ambla Vallavalitsuses 36 korral⁴.

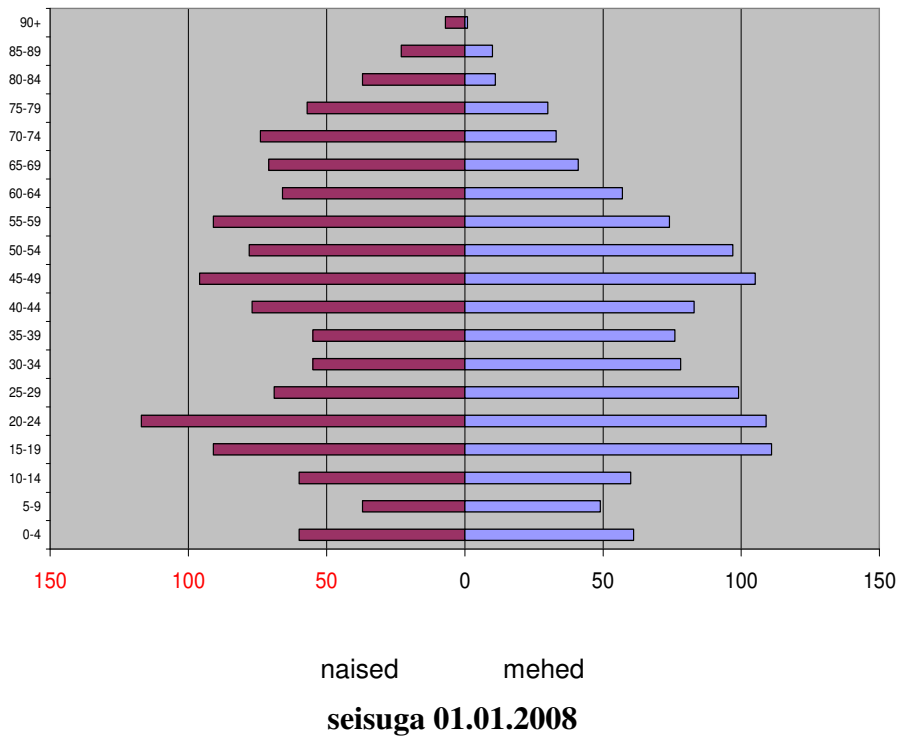
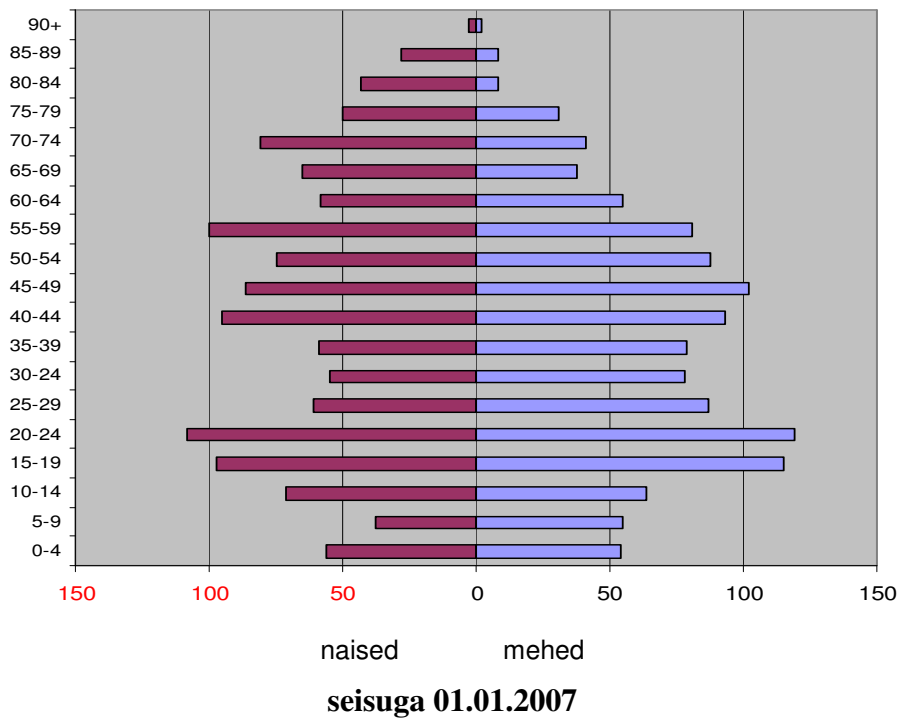
Ambla valla rahvastiku soolis-vanuseline jaotus 1. jaanuari seisuga 2007. ja 2008. aastal on toodud joonisel 1. Olulisemad Statistikaameti poolt väljastatavad demograafilised näitajad Ambla valla kohta on toodud tabelis 3.

¹ Ambla valla arengut võib lugeda positiivseks (progress), kui kõigi kolme arengunäitaja arväärtused suurenevad. Arengut peab lugema negatiivseks (regress), kui vähemalt kahe arengunäitaja arväärtused vähenevad oluliselt. Võib öelda, et muudel juhtudel arengut ei toimu (stagnatsioon). *Arengukava lk 72.*

² arvatud Maksu- ja Tolliameti andmete põhjal

³ Rahvastikuregistri andmed

⁴ see ei näita täpset Ambla valla elanike surmade arvu, kuna surma võib registreerida suvalises omavalitsuses



Joonis 1. Ambla valla rahvastiku soolis-vanuseline jaotus 2007. ja 2008. aastal

Tabel 2. Registreeritud elanike arv Ambla vallas (allikas: Rahvastikuregister)

Kant, alevik/küla	01.01.2006	01.01.2007	muutus (+/-)	01.01.2008	muutus (+/-)
Ambla kant, sh	764	741	-23	735	-6
Ambla alevik	387	374	-13	380	+6
Jõgisoo küla	111	108	-3	100	-8
Raka küla	65	57	-8	58	+1
Reinevere küla	68	72	+4	73	+1
Roosna küla	133	130	-3	124	-6
Aravete kant, sh	1248	1275	+27	1263	-12
Aravete alevik	1003	1039	+36	1017	-22
Kurisoo küla	107	104	-3	110	+6
Sääsküla küla	73	69	-4	70	+1
Rava küla	30	28	-2	29	+1
Mägise küla	35	35	0	37	+2
Käravete kant, sh	411	411	0	408	-3
Käravete alevik	288	278	-10	281	+3
Märjandi küla	74	71	-3	67	-4
Kukevere küla	49	62	+13	60	-2
KOKKU	2423	2427	+4	2406	-21

Tabel 3. Olulisemad demograafilised näitajad Ambla valla kohta (allikas: Statistikaamet)

Demograafiline näitaja	2005	2006	2007		
	Ambla	Ambla	Ambla	Järvamaa	Eesti
Laste (vanus kuni 0–14 a) osakaal rahvastikus	15,5%	15,4%	14,6%	15,9%	14,9%
Pensioniealiste (vanus 65 a ja enam) osakaal rahvastikus	16,7%	16,8%	16,4%	16,5%	17,1%
Ülalpeetavate määr	47,5%	47,4%	45%	47,9%	47%

2.3. Ettevõtlus ja töäjõud

Maksu- ja Tolliameti andmete põhjal arvatud⁵ töäjõu näitajad on toodud tabelis 4. Kuna isikuandmete kaitse seadusest tulenevalt on Maksu- ja Tolliamet piiranud andmete väljastamist, siis 2007. aasta kohta ei ole võimalik teha nii detailset analüüsi nagu varasematel aastatel.

Palgatöötajate keskmine töötasu (Rahandusministeeriumi andmetel) on viimastel aastatel pidevalt tõusnud, tõustes Ambla vallas 2007. aastal 9 tuhandelt kroonilt jaanuaris kuni 12 tuhandeni detsembris (vt joonis 2). Keskmine töötasu Ambla vallas oli terve 2007. aasta jooksul kõrgem kui naabervaldades Albu ja Tapa vallas, lähedane Järvamaa keskmisele, kuid madalam Eesti keskmisest.

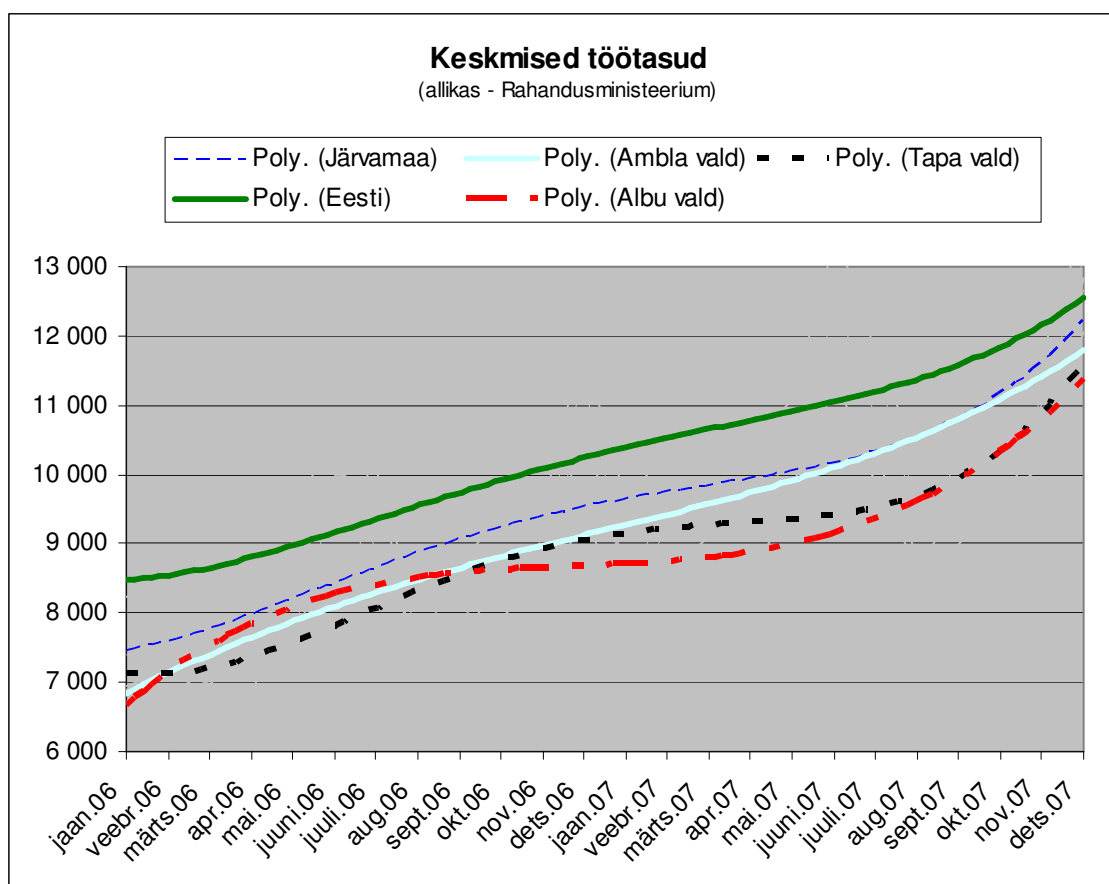
Registreeritud töötute arv Ambla vallas on Tööturuameti andmetel 2007. aasta jooksul tõusnud, ulatudes aasta lõpuks 18 töötuni (vt joonis 3).

⁵ arvutused on teinud abivallavanem Andrus Mikson, kasutades sama meetodikat

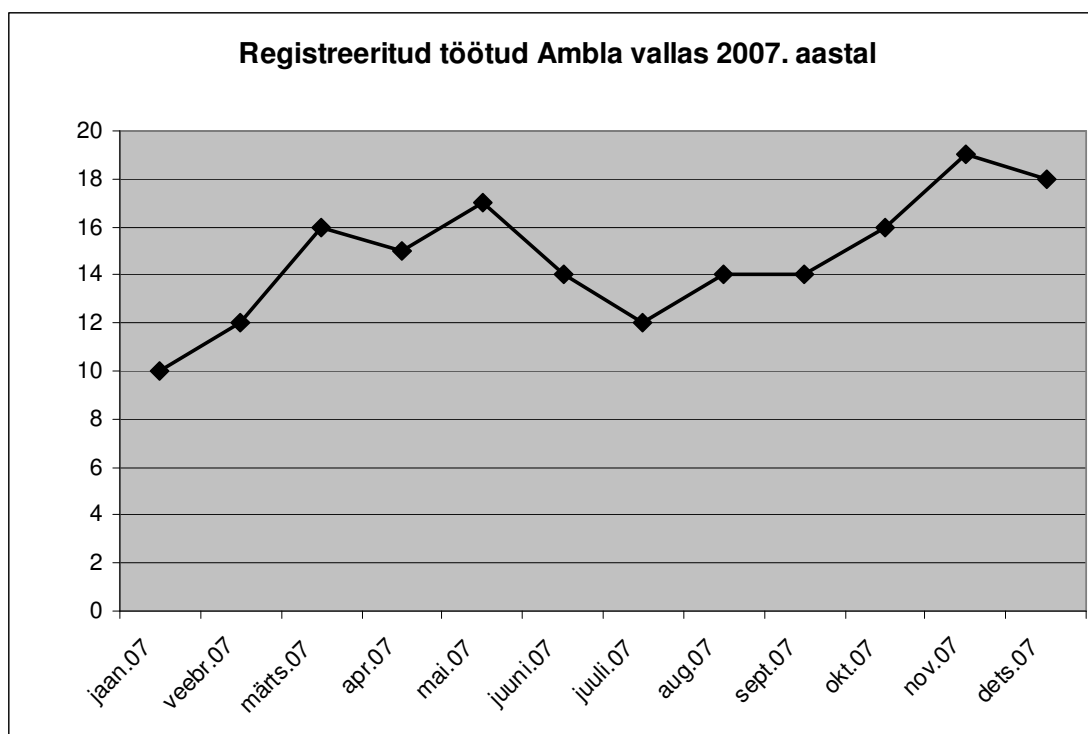
Tabel 4. Tööjõu näitajad Ambla vallas

(arvutused Rahvastikuregistri ning Maksu- ja Tolliameti andmete põhjal)

Tööjõu näitaja	2005. a kohta	2006. a kohta	muutus (+/-)	2007. a kohta	muutus (+/-)
Tööealine elanikkond (15–74-a)	1938 ehk 80% (01.01.2006)	1916 ehk 79% (01.01.2007)	-1%	1903 ehk 79% (01.01.2008)	0%
Majanduslikult mitteaktiivsed tööealistest	614 ehk 32%	580 ehk 30%	-34 inimest	(alusandmed puuduvad)	
Tööjõud tööealisest elanikkonnast	1321 ehk 68%	1336 ehk 70%	+15 inimest	(alusandmed puuduvad)	
Tööjõust töoga hõivatud	1301 ehk 99% (54% elanikest)	1329 ehk 99,5% (55% elanikest)	+28 inimest	(alusandmed puuduvad)	
Töoga hõivatutest töötas väljaspool Ambla valda	≈760 ehk 58%	≈642 ehk 48%	≈-118 inimest ≈-10%	≈43%	-5%
Töoga hõivatutest töötas Ambla vallas	≈541 ehk 42%	≈687 ehk 52%	≈+146 inimest ≈10%	≈57%	+5%



Joonis 2. Keskised töötasud Ambla vallas, Albu vallas, Tapa vallas, Järvamaal ja kogu Eestis kuude lõikes aastatel 2006–2007 (kroonides)



Joonis 3. Registreeritud töötute arv Ambla vallas 2007. aastal kuude lõikes

2.4. Kohalik omavalitsus

Märkimisväärseid muutusi ei ole. Vallaeelarve muutused on toodud tabelis 5.

Tabel 5. Ambla valla eelarve maht ja olulisemad suhtarvud

	2005 (täitmine)	2006 (täitmine)	2007 (täitmine)	2008 (eelarve 14.02.2008)
Eelarve kulude kogumaht	25 440 580 kr	29 294 825 kr	34 998 657 kr	40 939 133 kr
Eelarve kulud elaniku kohta	10,9 tuh kr	12,2 tuh kr	14,4 tuh kr	17,0 tuh kr
Valitsemiskulude osakaal	9,9%	11,2%	11,7%	12,1%
Hariduskulude osakaal	56,2%	56,0%	52,7%	53%

2.5. Kohaliku omavalitsuse haldusala valdkonnad

Märkimisväärseid muutusi ei ole järgmistes valdkondades: maakasutus; tehniline infrastruktuur; kommunaalmajandus; keskkonnakaitse; vaba aeg, kultuur, sport ja turism; tervishoid; sotsiaalne kaitse; avalik kord ja turvalisus.

Ülevaade munitsipaalobjektide olukorrast ja ehitus- ning rekonstrueerimistöde teostamiseks tarvilike tehniliste (ehitus-)projektide vajadusest on toodud **Lisas 1**. Lisas 1 on käsitletud üldisi projekte, lisaks nendele on koostatud spetsiifilisi eriprojekte (nt Aravete KK poiste tööpäetusruumide rekonstrueerimise projekt).

Järgnevas on eraldi käsitletud hariduse ja noorsootöö valdkonda.

2.5.1. Haridus ja noorsootöö

Viimase aastaga on Ambla vallas suurenenud sündide ja eelkooliealiste laste arv (vt ka joonis 1). Ambla valla laste sündide andmed on toodud tabelis 6.

Laste arv valla haridusasutustes on toodud tabelis 7. Õpilaste arvu vähenemine on seotud üleüldise kooliealiste laste arvu vähenemisega Eesti Vabariigis ja Ambla vallas (vt joonis 1).

Tabel 6. Ambla valla laste sünnid seisuga 01.05.2008 (potentsiaalsed põhikooli esimesse klassi minejad aastatel 2008–2015)

Sünni-aeg	01.10.00–30.09.01	01.10.01–30.09.02	01.10.02–30.09.03	01.10.03–30.09.04	01.10.04–30.09.05	01.10.05–30.09.06	01.10.06–30.09.07	01.10.07–01.05.08*	Kokku lapsi
Aravete	12	12	19	12	18	21	18	11*	123
Ambla	4	5	3	2	7	4	9	4*	38
Vallas kokku	16	17	22	14	25	25	27	15*	161

Märkus *) 7 kuu andmed

Tabel 7. Laste ja õpilaste arv Ambla valla haridusasutustes

Haridusasutus	2005/2006	2006/2007 (10.01.2007)	muutus (+/-)	2007/2008 (01.01.2008)	muutus (+/-)
Aravete Lasteaed	48	49	+1	49	0
Ambla Põhikooli mängurühm	19	16	-3	10	-6
Ambla Põhikool	77	73	-4	70	-3
Aravete Keskkool	304	272	-32	233	-39
sh I–IX klass	228	212	-16	168	-44
sh X–XII klass	76	60	-16	65	+5

Aravete Lasteaed. Seisuga 01.01.2008 oli Aravete Lasteaias 49 last (vt tabel 7). Lasteaias on avatud 3 rühma: 2–3-aastastele, 4–5-aastastele ja 6–7-aastastele lastele. 2007. aastal alustas lasteaias tööd beebikool 14 lapsega vanuses 7 kuud kuni 1,8 aastat.

2007. aastal sai hoone automaatse tuletõrjesignalisatsiooni, uusi mänguvahendeid õuealale ja osaliselt uut aeda ning inventari rühmadesse (voodid ja lauad). Köök sai uue inventari, pesula uue pesumasina. Lasteaed kirjutas lastele korraldatavate ürituste organiseerimiseks projekte hasartmängumaksu nõukogule ja kultuurikapitalile kogusummas 13 802 kr (korraldati Järvamaa lasteaedade I talimängud ja kolme põlvkonna tantsufestival). Laste suur sündimus vallas nõudis täiendava rühma avamise projekti valmimist.

2008. aasta prioriteedid on uue sõimerühma ehitamine ja avamine augustis, inventari muretsemine valmivasse rühma, sõimerühmale mänguväljaku rajamine, lasteaiahoonele renoveerimisprojekti (küttesüsteem, vee- ja kanalisatsioonitorustik, elektrisüsteem) koostamine.

Ambla Põhikool. Seisuga 01.01.2008 õpib Ambla Põhikoolis 70 õpilast; mängurühmas käib 10 last. Käesoleval õppeaastal on koolis 8 klassikomplekti. Liitklassina töötavad III ja IV klass.

2007. aasta olulisemad tööd/investeeringud: duširuumi remont; kätepesuruumi seina uute plaatide ja veetorude paigaldus; akende vahetus; saali elektrisüsteemi uuendamine; ATS

süsteemi väljaehitamine; fuajee põranda remont; energiasimulatsioon; lasteaia projekt; Ambla PK remondi arhitektuur-ehitusliku osa projekt; jooksev remont koridorides ja klassiruumides, kahes klassiruumis uus põrandakate; peasissekäigu sisemise ukse ja kahe kabineti ukse väljavahetamine; elektriklaver; 5 kohtarvutit arvutiklassi; 3 sülearvutit õpetajatele; kartulikoormismasin.

Kool jätkab alates 01.09.2008 tegevust lasteaed-põhikoolina. Suuremad kavandatud tegevused 2008. aastal on: Ambla Lasteaed-Põhikooli dokumentatsiooni väljatöötamine; lasteaia osa liitühenda ruumide ja mänguväljaku ehitamine; lasteaia ruumide sisustamine; WIFI ühenduse ja arvutivõrgu uuendamine; valvesignalisatsiooni uuendamine; õpetajatele ja majandusjuhatajale sülearvutite soetamine; uue kooli internetilehekülje loomine; jooksev remont koridorides, klassiruumides ja direktori kabinetis; sööklasse nõudepesumasina soetamine.

Aravete Keskkool. Seisuga 01.01.2008 õpib Aravete Keskkoolis 233 õpilast, sh põhikooli osas 168 ja keskkooli osas 65 õpilast. Koolis on 13 klassikomplekti (I–XII kl).

2007. aastal teostati järgmised investeeringud, remonditööd ja soetused: rekonstrueeriti uue maja küttesüsteem; vahetati vana osas aknad; paigaldati keemia klassi tõmbekapp ja väljatõmbe süsteem; teostati sanitaarremont ühes õppeklassis (I klass); renoveeriti fuajee ja soetati joogiautomaat; koostati koolimaja uuele ja vanale osale puuduvaid ehituslikke projekte. Soetati uued rulookardinad aulasse; kööki uus pliit, ahi ja nõude riulid (2 tk); uut klassimööblit 1 klassikomplekti; kott-toolid ja 2 lauda mängutuppa; uued klassitahvlid (3 tk); uued garderoobi kapid (3 tk); vitriin-stend; uus treipink puutöökotta; individuaalsed käsitöö- ja kaitsevahendid puutöökotta; 2 multimeedia projektorit, digitahvel ja arvuti; arvutiklassi haldustarkvara NetSupport; raamatukogu tarkvara RIKS; uued rahvariided.

2008. aastaks planeeritud tegevused: rekonstrueerida metallitöökoda ja keevitusruum; soetada metallitöökotta ja keevitusruumi seadmed, individuaalsed käsitöö- ja kaitsevahendid; avariivalgustuse paigaldamine vanasse osasse; koostada koolimaja uuele ja vanale osale puuduvaid ehituslikud projektid; soetada helitehnika aulasse, 2 arvutit, 2 printerit ja multimeedia projektor, video- ja fotokaamera, pesumasin, sööklasse uusi toidunõusid, uued kardinad 3 õppeklassi, uut mööblit huvituppa, uut klassimööblit, uued tahvlid (4 tk), 2 uut stendi, puidutrepink.

3. Pikaajalised eesmärgid ja nende täitmine

Ambla valla arengukavas aastateks 2007–2015 püstitatud **üldeesmärk aastaks 2015:**

Ambla vallas on loodud tingimused elanike heaoluks ja arenguks, elukeskkonna kõrge kvaliteedi saavutamiseks, konkurentsivõimelise teadmismahuka ja keskkonnasõbraliku ettevõtluse tekkeks ning arenguks.

Üldeesmärgi saavutamiseks on arengukavas püstitatud 17 valdkondlikku eesmärki (tähistatud E1...E17) ja loetletud vastavad ülesanded ning tegevused eesmärkide saavutamiseks. Valdkondlike eesmärkide hulgas on välja toodud 4 strateegilist eesmärki, mille täitmine 2007. aastal on toodud tabelis 8.

Tabel 8. Strateegilised eesmärgid ja nende täitmine 2007. aastal

Eesmärk	Täitmine 2007 (olulisemad tegevused)
E6. Ettevõtlikkust, innovaativsust ja keskkonnasõbralikkust väärtustav ettevõtluskeskkond.	On välja töötatud ja volikogu määrusega ⁶ kinnitatud Ambla valla ettevõtlusprojektide toetamise kord. Korda rakendatakse alates 2008. aastast.
E7. Kaasaegsed elamistingimused ja infrastruktuur.	Osalemine Põltsamaa ja Pedja jõe valgalade veemajandusprojektis. Ühisveevärgi ja soojusenergia õhutrasside paigaldus maasse (osaliselt teostatud). Valla teede registris olevate teede teehoiukava koostamine; teede hooldus ja remont.
E10. Kvaliteetset haridust pakkuv, elanike ja ettevõtete vajadustest lähtuv mitmekesine ja kaasaegne haridusasutuste võrk.	Ambla Põhikooli ümberkujundamine lasteaed-põhikooliks. Aravete Lasteaia Mesimumm edasiarendus, sõimerühma loomine.
E11. Kaasaegsed, turvalised, tervislikud haridusasutuste hooned, ruumid ja sisseseade.	Aravete Keskkooli hoone uue osa rekonstrueerimiseks ehituslike projektide koostamine, toetuse taotluse koostamine rahastamiseks KOIT kavast. Hoone uue osa küttesüsteemi rekonstrueerimine; vanas osas akende vahetus. Ambla Põhikooli hoone rekonstrueerimine (akende vahetus, duširuumide rekonstrueerimine, saali elektrisüsteemi rekonstrueerimine, automaatne tuletõrjesignalisatsiooni süsteem jne). Aravete Lasteaed Mesimumm sai automaatse tuletõrjesignalisatsiooni süsteemi.

4. Tegevuskava täitmine ja seos 2008. aasta eelarvega

Tegevuskava 2006–2015 ja selle täitmine 2007. aastal ning 2008. aastaks planeeritud tegevused on toodud **Lisas 2**. Märkusena tuleb lisada, et tegevuskavas sisalduvad tegevuste maksumused on indikatiivsed ja kajastavad 2006. aasta hinnaprognose.

Üldiselt toimub tegevuskava täitmine plaani kohaselt. Enamus planeeritud tegevusi on teostatud kas täielikult või osaliselt või nende täitmine jätkub. Tegevuskavas sisalduvatest tegevustest on sihtgruppide vähese huvi tõttu praeguseks jäänud täitmata kontoriteenuste punkti loomisega seonduv (tegevus T6.3.3), Käravete noortetoa loomine (T12.1.3), eakate päevakeskus(te) loomine (T16.3.1 ja T16.3.2). Eelarveliste vahendite nappuse tõttu on lükkunud edasi kaugküttesüsteemide ja katlamajade rekonstrueerimine (T7.4.2). Mitmetel erinevatel põhjustel, sh ka eelarve vahendite nappus, on lükkunud edasi tööd valla turismiobjektidega (Ambla kirik ja Aravete Külamuuseum).

⁶ Ambla Vallavolikogu 15. novembri 2007.a määrus nr 18 „Ambla valla eelarvest ettevõtlusalaste projektide toetuse taotlemise, andmise ja kasutamise kord”

5. Projektidega täiendavalt laekunud vahendid: 2007. aastal teostatud projektid

5.1. Investeeringuprojektid

1. **Projekt „Ambla Põhikooli renoveerimis- ja projekteerimistööd”**; Leping Haridus- ja Teadusministeeriumiga nr 10-10/452 sõlmitud 20.03.2007; projekti kogumaksumus 650 000 kr, sh Haridus- ja Teadusministeeriumi **toetus 500 000 kr** (omaosalus 150 000 kr). Projekti teostuse aeg: 04.2007–10.2007.
2. **Projekt „Aravete Keskkooli hoone uue osa keskkütte rekonstrueerimine”** – projekti kogumaksumus 629 548 kr; hasartmängumaksust laste, noorte, perede, vanurite ja puuetega inimestega seotud investeeringute toetamise regionaalprogrammist (EAS-i vahendusel) saadud **toetus 350 000 kr** (omaosalus 279 548 kr). Toetusleping nr EU25135/1-16.5/985. Projekti teostuse aeg: 15.06.2007–15.08.2007.
3. **Projekt „Ambla Põhikooli akende vahetus”** – projekti kogumaksumus 434 824 kr; hasartmängumaksust laste, noorte, perede, vanurite ja puuetega inimestega seotud investeeringute toetamise regionaalprogrammist (EAS-i vahendusel) saadud **toetus 253 000 kr** (omaosalus 65 036 kr). Toetusleping nr EU26213/1-16.5/193. Projekti teostuse aeg: 01.03.2007–01.07.2007.

Investeeringuprojektide toetuseks on laekunud 2007. a jooksul **kokku 1 103 000 kr**.

5.2. Toetused tegevusteks/soetusteks

1. Aravete Keskkooli projekt **„Meel positiivseks, naeratus näole ja jalad kõhu alt välja!”** – Tervise Arengu Instituudist **toetus 9600 kr**. Projekti raames viidi Aravete keskkoolis läbi tervisenädal 23.–27.04.2007.
2. Aravete Lasteaia projekt **„Järvamaa lasteaedade I talispordimängud”** – Eesti Kultuurkapitalilt **toetus 2000 kr** ja Hasartmängumaksu Nõukogult **toetus 4000 kr**; JOLi **toetus 1802 kr**. Talispordimängud peeti 01.03.2007.
3. Ambla Vallavalitsuse taotlus **„Aravete Keskkooli osalemis- ja stardimaksud koolinoorte MM-il Andorras”** – Eesti Kultuurkapitalilt **toetus 7000 kr**, Hasartmängumaksu Nõukogult **toetus 15 000 kr**. Koolinoorte MM toimus veebruaris 2007.
4. Ambla Vallavalitsuse projekt **„Rahvateatrite päev Ambla Vallas”** – Hasartmängumaksu Nõukogult **toetus 5000 kr**. Rahvateatrite päev toimus Aravete Kultuurimajas 06.04.2007.
5. Aravete Lasteaia projekt **„Kolme põlvkonna tantsufestival „Reilenderist flamenkoni”** – Hasartmängumaksu Nõukogult **toetus 3500 kr**. Üritus toimus Aravete Kultuurimajas 11.05.2007.
6. Aravete Keskkooli projektid **„Nuputa”** ja **„Liivide luulekonkurss”** – Järvamaa Omavalitsuste Liidust **toetus 2600 kr** ürituste läbiviimiseks 2007. a.
7. Archimedes SA kaudu rahvusvaheline koolide koostööprojekt **Comenius** (projektis osaleb Aravete KK): ühe projekti **toetus 125 173 kr** (sellest kulutati 2007. a 87 080 kr); teise projekt **toetus 38 093 kr** (projekt jätkub).
8. Ambla Kultuurikeskuse projekt **„Maailmamuusika: Sara Mitra Aravete Kultuurimajas”** – Hasartmängumaksu Nõukogult **toetus 7000 kr**; kontsert toimus 26. septembril 2007.
9. Projekt **„Lastevanemate Kool”** Aravete Keskkoolis – Hasartmängumaksu Nõukogult

toetus 3500 kr; koolitusseeria algas 2. oktoobril 2007.

10. Ambla Kultuurikeskuse projekt „**Harrastusnäitlejate koolituspäevade korraldamine Aravete Kultuurimajas 10.–11. novembril 2007**” – Eesti Kultuurkapitali **toetus 5000 kr;** koolitus toimus 19.–20. jaanuaril 2008.
11. Ambla Vallavalitsuse projekt „**Võin ja suudan**” – Järva Maavalitsuse kaudu **toetus 12 800 kr;** toimus karjääriteemaline noortelaager „Ma suudan, kui tahan” sügisel koolivaheajal.
12. Ambla Noortekeskuse projekt „**Igal tegevusel on oma võlu**” – Järva Maavalitsuse kaudu **toetus 21 424 kr** piljardilaua ostmiseks.
13. Rahvakultuuri Arendus- ja Koolituskeskuselt laulu- ja tantsujuhtide (lastekoor ja tantsurühm) **toetus 28 700 kr.**

Tegevuste/soetuste toetuseks on laekunud perioodi jooksul kokku **290 390 kr.**

6. Kokkuvõte

Perioodi „Ambla valla arengukava aastateks 2007–2015” vastuvõtmisest volikogus 21. septembril 2006 kuni 2008. aasta maikuu volikoguni (1 aasta ja 8 kuud) võib hinnata Ambla vallale üldiselt edukaks.

Vajadust arengustrateegia muutmiseks ei ole tekkinud. Tegevuskava oli aluseks 2008. aasta vallaeelarve koostamisele. Tegevuskava korrigeeritakse vastavalt eelarveliste vahendite olemasolule.

Koostas:

Merike Koov, arendusnõunik

Lisa 1. Munitsipaalobjektide olukord ja tehniliste (ehitus-)projektide vajadus

Andrus Mikson, abivallavanem

Hoone/rajatis	ÜLD	Sisrek.	Eleker	Katel	Küte	Katus	Välisseinad	Aknad	Vesi	Kanal.	Vent.	ATS	Valve	En.audi.	Ekspert.	Muins.e.
Ambla KM	OT	V	V	OT	V	V	V	V	V	V	V	OT	V	V	-	-
Ambla PK	OT	V	O	OTV	V	V	V	T	T	T	V	OT	OT	O	-	-
Ambla RK	OT	OT	OT	-	OT	-	OT	OT	OT	OT	OT	OT	OT	-	-	-
Ambla VM	OT	T	T	OT	T	T	T	T	T	T	-	O	T	V	-	O
Ambla VM, II korrus	-	V	V	-	V	T	-	V	V	V	V	O	V	V	-	O
Aravete KK, uus osa	OT	O	O	-	OT	V	V	OT	V	V	O	OT	OT	V	O	-
Aravete KK, vana osa	OT	O	V	-	V	V	V	V	V	V	V	OT	OT	V	-	-
Aravete KM	OT	V	O	-	V	V	V	V	T	T	T	OT	V	V	-	-
Aravete LA	OTV	V	V	-	O	OT	OT	OT	V	V	O	OT	V	O	-	-
Aravete reoveepuh.	OTV	-	-	-	-	-	-	-	-	-	-	-	-	-	-	-
Aravete staadion	OT	-	-	-	-	-	-	-	-	-	-	-	-	-	-	-
Aravete terviserajad	OT	-	-	-	-	-	-	-	-	-	-	-	-	-	-	-
Aravete veetrassid	OTV	-	-	-	-	-	-	-	-	-	-	-	-	-	-	-
Aravete võimla	OTV	V	O	-	V	V	V	V	V	V	V	O	V	V	-	-
Kardikeskus	OT	-	OT	OT	OT	OT	OT	OT	OT	OT	OT	OT	OT	-	-	-
Käravete RK	OT	-	-	V	-	-	-	-	-	-	-	O	-	V	-	-
Külamuuseum	V	V	V	V	V	V	V	V	V	V	V	O	V	-	O	V
Reinevere RK	T	-	V	-	T	V	V	T	-	-	-	O	V	-	-	-

Märgistus:

O - projekt olemas


T - tööd teostatud

V - vaja koostada uus projekt

 Krive

 Eke Projekt

 Scorpion

 hiljem või keegi neljas

Lisa 2. Tegevuskava täitmine

TEGEVUSKAVA 2006–2015

Tegevuskava täitmise kontroll:

++ – tehtud

+ – tegemisel või hakatakse tegema

- – täitmine edasi lükatud

summad on indikatiivsed, 2006.a seisuga

Märkused: 1. rahaühik on tuhat krooni;

2. tähis „T” – tegevus toimub, investeeringukulused ei kaasne;

3. tähis „X” – tegevus toimub, kulu ei ole määratav (praeguse seisuga).

Valdkond	Arengeesmärk	Ülesanne	Tegevusala klassifikaator	Tegevus	Tegevuse aeg	Tegevuse maksumus (tuh kr) aastatel						Tegevuse maksumus kokku (tuh kr)	Kaasfinantseerimisallikad	vallaelarve osakaal
						2006	2007	2008	2009	2010	2011–2015			
Kohaliku omavalitsuse organisatsiooni arendamine														
E1. Kohaliku omavalitsuse kõrge haldussuutlikkus, efektiivne toimimine, tõhus finantsjuhtimine.														
Ü1.1. Tagada munitsipaalasutuste tõhus töö.														
	01112	T1.1.1. Ühtse elektroonilise infosüsteemi loomine ja täiustamine.	2008, 2010			2	25			15		42		100%
	01112	T1.1.2. Finantsjuhtimise tarkvara juurutamine.	2012								250	250	fondid	50%
E2. Süsteemne, sise- ja väliskeskonna sotsiaalmajanduslikul analüüsil põhinev arendustegevus.														
Ü2.1. Tagada pidev arendustegevus.														
	04740	T2.1.1. Elukeskkonna ja ettevõtluse arengu strateegia väljatöötamine LEADER-tegevusgrupi raames.	2006–2015		4	4	4	4	4	20		40		100%
	01112	T2.1.2. Üldplaneeringu koostamine.	2007–2008			150	150					300		100%
	01112	T2.1.3. Valdondlike arengukavade ja -strateegiate väljatöötamine, teemaplaneeringute koostamine.	2007–2009, 2014–2015			60	6	8		250		324		100%
E3. Elanike ja nende ühenduste kaasatus ja toimiv osalusdemokraatia valla juhtimise kõigil tasanditel ning tulemuslik koostöö partneritega.														
Ü3.1. Toetada ja aktiveerida külaliikumist.														
	08209	T3.1.1. Külavanemate tegevuse toetamine.	2007–2015			22	36	36	36	180		310		100%
Ü3.2. Tõhustada infolevi.														
	01112	T3.2.1. Vallalehe edasiarendus ja kättesaadavuse tagamine.	2006–2015		35	50	60	65	70	400		680		100%
	01112	T3.2.2. Valla interneti kodulehe kaasajastamine.	2008, 2010				5		25			30		100%
	08209	T3.2.3. Külaseltside toetamine kaasaja nõuetele vastava internetiühenduse loomisel.	2006, 2009, 2012		30			40		60		130		100%
	08209	T3.2.4. Valla kodulehel külaelue rubriigi ja külade lehekülgede loomine.	2007			T						0		100%
E4. Elanike tugev ühtekuuluvustunne ja aktiivne ühistegevus.														
Ü4.1 Toetada külakogukondade väljakujunemist ja tugevdamist.														
	08209	T4.1.1. Külamajade, -platside jt külarahva kooskäimiskohtade loomise ja edasiarendamise toetamine.	2007–2015			15	16			236		299		100%
	08209	T4.1.2. Külade ühisürituste ja muude mittetulundussektori korraldatavate ürituste toetamine.	2006–2015		53	60	70	80	85	500		848		100%

Valdkond	Arengeesmärk	Ülesanne	Tegevusala klassifikaator	Tegevus	Tegevuse aeg	Tegevuse maksumus (tuh kr) aastatel						Tegevuse maksumus kokku (tuh kr)	Kaasfinantseerimisallikad	vallaeelarve osakaal
						2006	2007	2008	2009	2010	2011–2015			
E5. Koostöösidemed ja välissuhtlus teiste omavalitsustega.														
Ü5.1. Tõhustada koostööd Järvamaa omavalitsustega ja naabervaldadega Lääne-Viru maakonnast.														
		04740	T5.1.1. Koostöö jätkamine ja arendamine Järvamaa Omavalitsuste Liidu ja selle sihtasutuste (JAK, KENK) ning JÜTK raames.	2006–2015	125 +	130 +	135 +	140	145	700	1 375		100%	
		04740	T5.1.2. Koostöö arendamine LEADER-tegevusgrupi raames Kuusalu, Kadrina, Vihula ja Tapa vallaga.	2007–2013		50 +	55 +	60	65	400	630		100%	
Ü5.2. Luua ja arendada sõprus- ja koostöösidemed välisriigi omavalitsus(t)ega.														
		01112	T5.2.1. Sõprusomavalitsus(t)ega koostöösidemetega arendamine.	2007–2015		12 +	16 +	16	18	100	162		100%	
Kommunaalmajandus, infrastruktuur ja ettevõtlus														
E6. Ettevõtlikkust, innovaatilisust ja keskkonnasõbralikkust väärtustav ettevõtluskeskkond.														
Ü6.1. Aktiviseerida vabade, kasutuses mitteolevate äri- ja tootmismaade ning hoonete kasutusse võtmist.														
		04740	T6.1.1. Käravete tööstusküla reklaam ja turundus.	2007–2008	50 +	100 +	50 +?	120	20		340	Fondid	50%	
		04740	T6.1.2. Investeeringukataloogi pidamine ja internetis aktuaalsena hoidmine.	2007–2015	+	5 +	5 +	5	6	20	41		100%	
Ü6.2. Luua töövahenduse infosüsteem.														
		01310	T6.2.1. Valla kodulehel töövahenduse alase kuulusterubriigi loomine ja aktuaalsena hoidmine.	2007–2015	T +	T +	T +	T	T	T	0		100%	
		01310	T6.2.2. Koostöö aktiveerimine Tööturuametiga.	2007–2015		T +	T -	T	T	T	0		100%	
Ü6.3. Toetada ettevõtluse arengut.														
		04900	T6.3.1. Ettevõtluse toetusmeetmete väljatöötamine ja rakendamine.	2007–2015		5 ++	20 +	20	30	150	225		100%	
		4900	T6.3.2. Ettevõtlusalaste koolituste, konsultatsioonide ja toetusmeetmete alase info vahendamine.	2007–2015		4 +	12 +	5	15	25	61	fondid, JAK, EAS	50%	
		4900	T6.3.3. Kontoriteenuste punkti loomise teostatavustasuvusuuring ja vajadusel selle loomise toetamine.	2007–2008, 2013		30 -	35 -			45	110		100%	
E7. Kaasaegsed elamistingimused ja infrastruktuur.														
Ü7.1. Võimaldada ühisveevärgi ja -kanalisatsiooni teenused tiheasustusega aladel.														
		06300	T7.1.1. Põltsamaa ja Pedja jõe valgalade veemajandusprojekti osalemine.	2007–2015	72 +	270 +	770 +	770	770	3 850	6 502	fondid	100%	
		06300	T7.1.2. Ühisveevärgi õhutrasside paigaldus maasse.	2007–2008	240 +		400 +	300			940	fondid	30%	
		06300	T7.1.3. Olemasolevate teras- ja malmtrasside asendamine plastiktrassiga.	2007–2010	+	+	+	300	300		600		100%	
		06300	T7.1.4. Pumbamajade ja pumbaseadmete renoveerimine.	2007–2011	+	60 +	60 +	70	80	60	330		100%	
		06300	T7.1.5. Biopuhastite rekonstrueerimine.	2007–2011		30 +	350 +	350	350	350	1 430	fondid, KIK	50%	

Valdkond	Arengeesmärk	Ülesanne	Tegevusala klassifikaator	Tegevus	Tegevuse aeg	Tegevuse maksumus (tuh kr) aastatel						Tegevuse maksumus kokku (tuh kr)	Kaastinistseerimis- allikad	vallaeelarve osakaal
						2006	2007	2008	2009	2010	2011–2015			
Ü7.2. Tagada kvaliteetne ja turvaline teedevõrk ning toimiv ühistransport.														
		04510	T7.2.1. Valla teede registris olevate teede teehoiukava koostamine.	2006, 2010	T ++	++				T		0		100%
		04510	T7.2.2. Vallateede renoveerimine, rekonstrueerimine.	2006–2015	1043 +	1235 +	1350 +	1412	1478	8000		14 518	MKM	7%
		04511	T7.2.3. Liikluskorraldus.	2006–2015	25 +	30 +	32 +	35	38	220		380		100%
		06400	T7.2.4. Tänavavalgustuse ehitamine ja renoveerimine.	2007–2015	+	55 +	60 +	70	50	250		485	fondid	50%
		04512	T7.2.5. Elanike vajadusi rahuldava ühistranspordisüsteemi toetamine.	2007–2015	+	T +	T +	T	T	T		0		100%
		04512	T7.2.6. Õpilastevo arendamine, vallasisesse ühistranspordi loomine.	2006–2015	498 +	560 +	580 +	600	610	3 500		6 348		100%
		04511	T7.2.7. Bussiootepaviljonide renoveerimine.	2006–2007, 2010–2012	30 +	25 +	+			45	125	225		100%
Ü7.3. Toetada olemasolevate elamispindade renoveerimist ja soodustada elamuehitust.														
		04900	T7.3.1. Detailplaneeringute koostamine uutele elamuehituse aladele.	2009–2012				T	60	340		400	fondid	45%
		06601	T7.3.2. Hoonete välisilme korrastamise toetamine.	2006–2015	1 ++	10 +	12 +	12	16	90		141		100%
		01112	T7.3.3. Valla kodulehel elamispindade alase kuulutusterubriigi loomine.	2006–2015	T -	T ?	T ?	T	T	T		0		100%
Ü7.4. Renoveerida kaugküttesüsteemid energia- ja keskkonnasäästlikumaks.														
		04360	T7.4.1. Soojusenergia õhutrasside paigaldus maasse.	2007		500 +	800 -					1 300	MKM, fondid	25%
		04360	T7.4.2. Kaugküttesüsteemide ja katlamajade renoveerimine ning rekonstrueerimine.	2006, 2008–2010	43 +	+	1500 -	1500	1500			4 543	fondid, Avoterm	10%
E8. Puhas, turvaline ja säästev keskkond.														
Ü8.1. Korraldada jäätmekäitlus vastavalt kehtivatele nõuetele.														
		05100	T8.1.1. Avalike prügikastide paigaldus alevikesse ja küladesse ning vastav jäätmekäitlus.	2007–2015	++	20 +	20 +	6	6	70		122		100%
		05100	T8.1.2. Avalike WC-de võimaluse toetamine.	2008–2009, 2012–2013		+	15 +	15		30		60		100%
Ü8.2. Korrastada avalikud pargid ja haljasalad.														
		08103	T8.2.1. Laste mänguväljakute rajamine Amblas, Aravetel, Käravetel.	2007–2015		25 +	30 +	30	35	100		220	fondid	35%
		08103	T8.2.2. Ambla Kultuurimaja pargi rajamise toetamine.	2007–2015		10 +	5 +	12	6	35		68		100%
		08103	T8.2.3. Ambla alevikus bussijaama ja jõe vahelise ala kujundamine ja korrastamine pargiks.	2007–2015		14 +	7 +	8	9	45		83	fondid	35%
		08103	T8.2.4. Maarjamõisa mõisa-pargi korrastamise toetamine.	2007–2015		2 +	2 +	3	3	15		25		100%

Valdkond	Arengeesmärk	Ülesanne	Tegevusala klassifikaator	Tegevus	Tegevuse aeg	Tegevuse maksumus (tuh kr) aastatel					Tegevuse maksumus kokku (tuh kr)	Kaasfinantseerimisallikad	vallaelarve osakaal	
						2006	2007	2008	2009	2010				2011–2015
			08103	T8.2.5. Aravete pargi korrastamine.	2007–2015		50 +	15 +	15	15	30	125	fondid	35%
			08103	T8.2.6. Muude parkide ja haljasalade (Pastoraadi park, Sääsküla jne) korrastamise toetamine.	2007–2015		5 ?	5 +	6	6	35	57		100%
			08400	T8.2.7. Kalmistute korrastamise toetamine.	2007–2015		37 +	38 +	38	39	193	345		100%
Ü8.3. Muuta elukeskkond turvalisemaks.														
			03100	T8.3.1. Abi- ja munitsipaalpolitsei rakendamine.	2007–2015		30 +	10 +	15	10	50	115		100%
			08107	T8.3.2. Laste- ja noorteüritustel turvameetmete rakendamine.	2007–2015		12 +	16 +	16	18	90	152		100%
			03600	T8.3.3. Munitsipaalhoonete ja -rajatiste valvesüsteemide väljaehitamine.	2006–2015	50 +	94 +	143 +	150	50	30	517		100%
Ü8.4. Propageerida taaskasutust, keskkonnasäästlikkust ja mahepõllumajandust.														
			10700	T8.4.1. Taaskasutuskeskuse loomise toetamine.	2007–2015		5 ?	6 ?	6	7	25	49		100%
			05500	T8.4.2. Keskkonnasäästu ja mahepõllumajanduse alaste teavituskampaaniate läbiviimine.	2007–2015		4 +	6 ?	5	7	12	34		100%
				T8.4.3. Säästva metsanduse toetamine.	2007–2015		T +	T +	T	T	T	0		100%
E9. Korrastatud munitsipaalhooned ja -rajatised.														
Ü9.1. Renoveerida/rekonstrueerida munitsipaalhooned energiasäästvamaks ja viia nende tehnosüsteemid nõuetele vastavaks.														
			04900	T9.1.1. Munitsipaalhoonetesse ATSi ja avariiväljapääsu valgustuste paigaldamine.	2006–2011	200 +	210 +	260 +	280	25	120	1 095		100%
			04900	T9.1.2. Munitsipaalhoonete energiasäästlikumaks muutmine.	2006–2015	1926 +	2269 +	5844 +	5470	4040	280	19 829	fondid	25%
			01112	T9.1.3. Vallamaja kütte- ja kanalisatsioonisüsteemide rekonstrueerimine, II korruse väljaehitamine.	2006–2007, 2011–2013	10 +	250 +				2000	2 260	fondid	45%
Ü9.2. Korrastada munitsipaalhooned ja -rajatised.														
			04900	T9.2.1. Kasutuskõlbatute ja varisemisohlike munitsipaalomandis olevate ehitiste ja rajatiste (endine Reinevere koolimaja jt) lammutus.	2007–2009		40 ?	60 +	15			115		100%
			04900	T9.2.2. Munitsipaaleluhoonete välisilme korrastamine.	2007–2012		50 +	52 +	54	55	65	276		100%
Haridus ja noorsootöö														
E10. Kvaliteetset haridust pakkuv elanike ja ettevõtete vajadustest lähtuv mitmekesine ja kaasagne haridusasutuste võrk.														
Ü10.1. Arendada välja Põhja-Järvamaa multifunktsionaalne koolituskeskus Aravete Keskkooli baasil.														
			09220	T10.1.1. Multifunktsionaalse koolituskeskuse kontseptsiooni ja strateegia väljatöötamine.	2006–2007	15 +	15 +					30		100%
			09220	T10.1.2. Kutsealase koolituse võimaluste loomine ja edasiarendamine.	2006–2015	550 +	340 +	390 +	400	400	1500	3 580	fondid, HTM	50%

Valdkond	Arengeesmärk	Ülesanne	Tegevusala klassifikaator	Tegevus	Tegevuse aeg	Tegevuse maksumus (tuh kr) aastatel						Tegevuse maksumus kokku (tuh kr)	Kaasfinantseerimisallikad	vallaelarve osakaal
						2006	2007	2008	2009	2010	2011–2015			
			09220	T10.1.3. Täiskasvanukoolituse võimaluste loomine ja edasiarendamine.	2007–2015		15	20	25	25	125	210		100%
			09220	T10.1.4. Õpilaskodu loomine (koolihoone vana osa II korrus).	2007–2015		90	130	120	175	100	615	fondid	50%
Ü10.2. Säilitada ja arendada Ambla Põhikooli.														
			09212	T10.2.1. Ambla Põhikooli arenguvõimaluste analüüs ja arengukontseptsiooni väljatöötamine.	2006, 2010	T				T		0		100%
Ü10.3. Parendada koolieelsete lasteasutuste võrku ja võimaldada alusharidus kõigile valla lastele.														
			09110	T10.3.1. Aravete Lasteaia edasiarendus.	2006–2015	5	27	45	28	33	140	278	fondid	80%
			09212	T10.3.2. Ambla Põhikooli ja sealse mängurühma arendamine põhikool-lasteaiaks.	2007–2008		40	720				760	SM, fondid, "Hasart"	25%
			10402	T10.3.3. Eralapsehoidjate ja minilasteaedade loomisele kaasa aitamine ja nende toetamine.	2008–2015			5	5	5	25	40		100%
Ü10.4. Haridusasutustes luua tugisüsteemid, tugevdada ja toetada pedagoogilist kaadrit.														
			09	T10.4.1. Haridusasutustes tugisüsteemide töölerakendamine.	2006–2009	100	50	45	35			230		100%
			09	T10.4.2. Elamispinna kindlustamine Ambla valla pedagoogidele.	2006–2015	56	67	18	20	21	100	282		100%
			01310	T10.4.3. Pedagoogide täiendõppe toetamine.	2006–2015	97	138	155	178	200	1300	2 068	fondid	40%
			01310	T10.4.4. Toetusmeetmete väljatöötamine pedagoogilise kaadri leidmiseks.	2007		5					5		100%
Ü10.5. Arendada huvitegevust koolides ja tunnustada tublimaid õpilasi.														
			08106	T10.5.1. Huvialaringide loomine ja laiendamine.	2006–2015	17	19	21	24	26	180	287		100%
			10402	T10.5.2. Lastelaagrite korraldamine koolivaheaegadel.	2006–2015	20	50	60	70	80	450	730	fondid, Järva MV	30%
			10402	T10.5.3. Edukate õpilaste premeerimine.	2006–2015	39	37	37	37	37	185	372		100%
			08400	T10.5.4. Pühapäevakooli tegevuse soodustamine.	2006–2015	12	18	18	18	24	120	210		100%
Ü10.6. Arendada välissuhtlust, sõprussidemeid ja õpilasvahetust.														
			04900	T10.6.1. Rahvusvahelistes projektides osalemine.	2006–2015	10	20	20	25	25	165	265		100%
			09	T10.6.2. Kutsealase jm koolituse raames õpilasvahetuse ja õpetajavahetuse korraldamine.	2007–2015		15	20	25	30	150	240		100%
E11. Kaasaged, turvalised, tervislikud haridusasutuste hooned, ruumid ja sisseseade.														
Ü11.1. Renoveerida haridusasutuste hooned.														
			09220	T11.1.1. Aravete Keskkooli hoone rekonstrueerimine ja renoveerimine (projekt ja ehitustööd), liikumispuudega õpilastele tingimuste loomine (invalift, invaWC).	2007–2015		2700	3000	3300	3600	4000	16 600	fondid	25%

Valdkond	Arengeesmärk	Ülesanne	Tegevusala klassifikaator	Tegevus	Tegevuse aeg	Tegevuse maksumus (tuh kr) aastatel						Tegevuse maksumus kokku (tuh kr)	Kaasfinantseerimisallikad	vallaelarve osakaal
						2006	2007	2008	2009	2010	2011–2015			
			09212	T11.1.2. Ambla Põhikooli hoone rekonstrueerimine ja renoveerimine (projekt ja ehitustööd).	2007–2015	+	230	120	180	180	900	1 610		100%
			09110	T11.1.3. Aravete Lasteaia ruumide korrastamine, tehnosüsteemide rekonstrueerimine ja renoveerimine.	2006–2015	+	216	1050	650	1000	3000	5 956	fondid	50%
Ü11.2. Sisustada haridusasutused kaasaja nõuetele vastavalt.														
			09110	T11.2.1. Aravete Keskkooli õppeklasside ja -töökodade ning kooli köögi sisustamine mööbli, sisseseade ja kaas-aegsete õppevahenditega.	2007–2015	+	200	300	500	400	2000	3 400		100%
			09212	T11.2.2. Ambla Põhikooli õppeklasside ja õppetöökoja sisustamine mööbli ja kaas-aegsete õppevahenditega.	2006–2015	+	65	75	80	85	450	770		100%
			09110	T11.2.3. Aravete Lasteaia sisustamine mööbli ja kaas-aegsete mängu/õppevahenditega.	2006–2015	+	68	38	78	78	300	584	fondid	50%
			09212	T11.2.4. Ambla Põhikooli/lasteaia sisustamine mööbli ja kaas-aegsete mängu/õppevahenditega.	2008–2013	+		70	40	40	180	330	fondid, SM, „Hasart”	25%
Ü11.3. Renoveerida/rajada lasteasutuste mänguväljakud.														
			09212	T11.3.1. Ambla Põhikooli (põhikool-lasteaia) mänguväljaku rajamine/täiendamine.	2007, 2009, 2012	+	35		35		40	110		100%
			09110	T11.3.2. Aravete Lasteaia mänguväljaku renoveerimine, täiendamine.	2006–2015	++	11	12	14	16	130	193	fondid	30%
E12. Mitmekesine, haridusasutusi toetav ja elanike vajadustest lähtuv noorsootöö.														
Ü12.1. Kaasajastada noortekeskuste ruumid ja uuendada sisustus.														
			08107	T12.1.1. Aravete noortekeskuse remont ja sisustus.	2006–2015	+	12	10	6	6	50	108		100%
			08107	T12.1.2. Ambla noortekeskuse remont ja sisustus.	2006–2015	+	12	10	6	6	50	96		100%
			08107	T12.1.3. Käravete noortetooloomine.	2007–2008	T	10	10				20		100%
Ü12.2. Toetada noorte omaalgatust ja noorteürituste korraldamist.														
			08107	T12.2.1. Projektide omafinantseering.	2007–2015	+	6	7	8	8	45	74		100%
Ü12.3. Korraldada noorte töö- ja puhkelaagreid.														
			08107	T12.3.1. Koolivaheajal noortele töö- ja puhkelaagrite korraldamine.	2006–2015	++	30	30	30	30	150	285	fondid	100%
Vaba aeg, kultuur, sport ja turism														
E13. Mitmekesised sportimise, terviseedendamise ja vaba aja veetmise võimalused.														
Ü13.1. Renoveerida spordirajatised ja kaasajastada sisseseade.														
			08102	T13.1.1. Kangrumäe valgustatud terviseradade väljaehitamine.	2006–2007	++	321					565	fondid, KM	65%
			08102	T13.1.2. Aravete spordihoone ja staadioni renoveerimine.	2006–2015	-	22	230	200	800	800	2 450	fondid	50%

Valdkond	Arengeesmärk	Ülesanne	Tegevusala klassifikaator	Tegevus	Tegevuse aeg	Tegevuse maksumus (tuh kr) aastatel						Tegevuse maksumus kokku (tuh kr)	Kaastinistseerimis- allikad	vallaelarve osakaal	
						2006	2007	2008	2009	2010	2011–2015				
			08102	T13.1.3. Aravete spordihoone ja staadioni sisseseade uuendamine.	2007–2015	+	250	60	90		120	520		100%	
			08102	T13.1.4. Aravete Spordi- ja Tervisekeskuse edasiarendamine.	2007–2015	+	175	200	250		600	1 225	fondid	50%	
			08102	T13.1.5. Ambla maadlus-saali/jõusaali rajamine.	2007–2009		125	300	180			605		100%	
			08102	T13.1.6. Ambla Põhikooli spordiväljaku renoveerimine.	2007, 2011–2015		60				70	130		100%	
			08109	T13.1.7. Külade mängu-, spordiväljakute ja palliplatside ehitamise/renoveerimise toetamine.	2007–2015	+	30	32	35	38	210	345		100%	
			08109	T13.1.8. Rularambi, korvpalliplatsi, tenniseväljakute rajamine Aravetel.	2007–2008		30	40				70	fondid	50%	
			08109	T13.1.9. Aniste motokrossiraja arendamise toetamine.	2007–2015	X	X	X	X	X	X	0		100%	
Ü13.2. Korrastada ja laiendada supluskohti.															
			05400	T13.2.1. Rava supelranna korrastamine ja laiendamine.	2007–2015	+	8	8	14	6	45	81		100%	
			05400	T13.2.2. Supluskohtade korrastamise ja laiendamise toetamine.	2007–2015		6	8	6	12	35	67		100%	
Ü13.3. Propageerida tervislikke eluviise ja korraldada spordivõistlusi.															
			08102	T13.3.1. Traditsioonidega spordiürituste (Aravete Kolmiküritus, Aravete Rannavolle, Toomas Berendseni auhinnavõistlus) korraldamine.	2006–2015	++	20	20	20	20	20	100	200		100%
			08102	T13.3.2. Seeriavõistluste korraldamine.	2006–2015	++	10	10	10	10	10	50	100		100%
			08600	T13.3.3. Tervise- ja spordiürituste korraldamise toetamine.	2006–2015	+	70	80	90	100	110	600	1 050		100%
E14. Kohaliku ajaloo- ja kultuuripärandit väärtustav atraktiivne kultuurikeskkond ja turismiobjektid.															
Ü14.1. Renoveerida kultuurimajad ja sisustada kaasaegse tehnikaga.															
			08202	T14.1.1. Ambla Kultuurimaja hoone renoveerimine (projekt ja ehitustööd).	2006–2007, 2009, 2012	+	80	vt T9.1.2.	20		40	140	KM, fondid	50%	
			08202	T14.1.2. Aravete Kultuurimaja hoone renoveerimine (projekt ja ehitustööd).	2007–2011	+	240	240	240	240	240	1 200	fondid	50%	
			08202	T14.1.3. Kultuurimajade sisustamine.	2007–2015	+	20	25	30	30	200	305	fondid	50%	
Ü14.2. Renoveerida vabaõhu laululavad.															
			08212	T14.2.1. Kangrumäe laululava renoveerimine.	2006–2008, 2012	+	70	60	300		100	530	fondid	50%	
			08212	T14.2.2. Arulageda vabaõhulava renoveerimine.	2007, 2009, 2012	+	80		160		80	320	fondid	50%	

Valdkond	Arengeesmärk	Ülesanne	Tegevusala klassifikaator	Tegevus	Tegevuse aeg	Tegevuse maksumus (tuh kr) aastatel						Tegevuse maksumus kokku (tuh kr)	Kaasfinantseerimisallikad	vallaelarve osakaal
						2006	2007	2008	2009	2010	2011–2015			
			08212	T14.2.3. Käravete vabaõhulava ehitamise toetamine.	2007–2008, 2010–2011		10	15		5	10	40		100%
Ü14.3. Renoveerida Aravete Külamuuseumi hoone ja arendada muuseumi edasi kultuuri- ja turismiobjektina.														
			08203	T14.3.1. Aravete Külamuuseumi hoone muinsuskaitse eritingimuste koostamine ja ehitusliku ekspertiisi läbiviimine.	2007		75					75		100%
			08203	T14.3.2. Aravete Külamuuseumi hoone renoveerimiseks ehitusliku projektdokumentatsiooni koostamine.	2007		110					110	fondid	50%
			08203	T14.3.3. Aravete Külamuuseumi hoone renoveerimine.	2008–2015			1200	1300	1400	7600	11 500	fondid	15%
			08203	T14.3.4. Aravete Külamuuseumi edasiarendus (ekspositsiooni laiendamine, ürituste korraldamine).	2007–2015		5	5	6	6	32	54		100%
Ü14.4. Renoveerida ja kaasajastada raamatukogud.														
			08201	T14.4.1. Ambla raamatukogu uued ruumid, rekonstrueerimine, sisseseade.	2006–2007	25	200					225		100%
			08201	T14.4.2. Aravete raamatukogu laiendamine (lugemissaal) ja sisseseade.	2010					150		150		100%
			08201	T14.4.3. Käravete raamatukogu hoone remont, sisseseade.	2009				25			25		100%
			08201	T14.4.4. Reinevere raamatukogu hoone omandamine ja renoveerimine.	2007–2008, 2011–2015		55	5			15	75		100%
Ü14.5. Arendada EELK Ambla Maarja kirik atraktiivseks turismiobjektiks.														
			08400	T14.5.1. Ambla kiriku välisvalgustuse ehitamise toetamine.	2006	92						92		100%
			08400	T14.5.2. Ambla kiriku torni viiva trepi ja torni vaateplatvormi väljaehitamiseks muinsuskaitse eritingimuste ja ehitusprojekti koostamine.	2007		50					50		100%
			08400	T14.5.3. Ambla kiriku torni viiva trepi ja torni vaateplatvormi väljaehitamise ja turistidele avamise toetamine.	2009				70			70		100%
			08400	T14.5.4. Ambla kiriku surmuai inventariseerimine ja haljastusprojekti koostamine.	2008			60				60		100%
			08400	T14.5.5. Ambla kiriku surmuai haljastuse korrastamine.	2010					60		60		100%
			08400	T14.5.6. Ambla kiriku piirdemüüri renoveerimiseks muinsuskaitse eritingimuste koostamine.	2008			15				15		100%
			08400	T14.5.7. Ambla kiriku piirdemüüri renoveerimise toetamine.	2009–2012				10	15	20	45		100%

Valdkond	Arengeesmärk	Ülesanne	Tegevusala klassifikaator	Tegevus	Tegevuse aeg	Tegevuse maksumus (tuh kr) aastatel						Tegevuse maksumus kokku (tuh kr)	Kaasfinantseerimisallikad	vallaelarve osakaal
						2006	2007	2008	2009	2010	2011–2015			
			08400	T14.5.8. Infotahvlite ja viitade paigaldamine.	2006	7 ++						7		100%
Ü14.6. Luua Järvamaa kõrgeimas punktis Reineveres matka- ja piknikupaik.														
			04730	T14.6.1. Endise raketibaasi komandopunkti varemete konserveerimine ja ohutustamine.	2007–2008, 2011–2015		12 +	60 -			35	107	fondid	40%
			08109	T14.6.2. Vaatetorni ja kergpaviljoni ehitamine; matkaraja, telkimis- ja lõkkeplatsi rajamine.	2007–2015		12 -	10 -	80	16	35	153	fondid	40%
Ü 14.7. Edendada ja propageerida kohalikku käsitööd.														
			04730	T14.7.1. Kohaliku käsitöö ja valla suveniiride müügipunkti(de) rajamise toetamine.	2007–2015		5 ?	5 ?	5	5	25	45		100%
E15. Turismi- ja puhkemajandust toetavad tugisüsteemid ja sotsiaalne keskkond.														
Ü15.1. Luua turismiinfoteenindus.														
			04730	T15.1.1. Valla territooriumil viitade-siltide ja infotahvlite paigaldus ja korrastamine.	2006–2015	7 +	16 +	10 +	10	10	60	113		100%
			04730	T15.1.2. Turismiobjektide giiditeenuse sisseseadmise toetamine.	2006–2015		X ?	X ?	X	X	X	0		100%
			04730	T15.1.3. Turismiinfo rubriigi loomine kodulehel.	2006–2015	T	T ?	T +	T	T	T	0		100%
Ü15.2. Korraldada piirkonnaspetsiifilisi regulaarüritusi.														
			08208	T15.2.1. Ambla Kihelkonnapäevade traditsiooni loomine ja edasiarendamine.	2006, 2008, 2010, 2012, 2014	47 ++		60 +		70	150	327		100%
			08208	T15.2.2. Ambla vallapäevade traditsiooni jätkamine, edasiarendamine.	2007, 2009, 2011, 2013, 2015		50 +		60		210	320		100%
Ü15.3. Käsitöölase tegevuse aktiviseerimine.														
			08209	T15.3.1. Kohalike käsitöömeistrite ühistegevusliku võrgustiku loomise toetamine käsitöösametite turustamiseks.	2007–2015		T +	T +	T	T	T	0		100%
			08209	T15.3.2. Käsitöölase tegevuse ja rahvapiiride valmistamise koolituse toetamine.	2006–2015	5 +	10 +	10 +	10	10	50	95		100%
			08209	T15.3.3. Ideekonkursi läbi viimine Ambla valla suveniiri (suveniiride sümbolika) väljatöötamiseks.	2006, 2010	5 -		?	?	5		10		100%
			08209	T15.3.4. Märgi „Ehe Ambla käsitöö“ loomine ja rakendamine.	2007–2008		5 ?	10 ?				15		100%
Ü15.4. Anda välja Ambla valda tutvustavaid trükiseid.														
			08300	T15.4.1. Teematiliste väike-trükiste (voldikud, brošüürid) väljaandmine ja toetamine.	2006–2008, 2011–2013	11 ++	12 +?	12 +			24	59	fondid	75%
			08300	T15.4.2. Raamatu „Ambla vanadel fotodel“ järje väljaandmine.	2008–2009, 2012			50 +	200		350	600	fondid	50%

Valdkond	Arengeesmärk	Ülesanne	Tegevusala klassifikaator	Tegevus	Tegevuse aeg	Tegevuse maksumus (tuh kr) aastatel						Tegevuse maksumus kokku (tuh kr)	Kaasfinantseerimisallikad	vallaelarve osakaal
						2006	2007	2008	2009	2010	2011–2015			
		Ü15.5. Teha turismialast koostööd teiste omavalitsustega.												
		08203	T15.5.1. Järvamaa muuseumivõrgustiku loomisele kaasaaitamine ja selles osalemine.	2007–2015		T +	T +	T	T	T	0		100%	
		04730	T15.5.2. Koostöö teiste omavalitsuste ja turismiorganisatsioonidega.	2007–2015		T +	T +	T	T	T	0		100%	
Sotsiaalne kaitse ja tervishoid														
E16. Rahvastiku arenguga kooskõlas olev sotsiaalhoolekandesüsteem.														
		Ü16.1. Renoveerida ja kaasajastada Aravete Hooldekeskus.												
		10200	T16.1.1. Aravete Hooldekeskuse ruumide rekonstrueerimine ja renoveerimine, invalifiti ehitus.	2006–2015	70 +		780 +	20	25	120	1 015	fondid, SM	30%	
		10200	T16.1.2. Aravete Hooldekeskuse sisustuse kaasajastamine.	2007, 2009, 2011–2014		70 +		40		120	230		100%	
		10200	T16.1.3. Täiendõppe võimaldamine Aravete Hooldekeskuse töötajatele.	2007–2009, 2013		13 +	10 +	10		16	49		100%	
		Ü16.2. Käivitada koduõendusteenuse osutamine.												
		10201	T16.2.1. Koduõendusteenuse käivitamine.	2007–2015		X +	X ?	X	X	X	0		100%	
		Ü16.3. Luua eakate ja puuetega inimeste päevakeskus(ed).												
		10201	T16.3.1. Päevakeskus(t)e rajamine.	2007–2015	X +	X -	X -	X	X	X	0		100%	
		10201	T16.3.2. Päevakeskus(t)e sisustamine ja töölerakendamine.	2007–2015		X -	X -	X	X	X	0		100%	
		Ü16.4. Luua patsientitakso kasutamise võimalus.												
		10201	T16.4.1. Patsientitakso kasutamise võimaluste analüüs ja patsientitakso loomise toetamine.	2007–2015		T +	60 ?	6	6	30	102		100%	
E17. Elanike vajadustest lähtuv tervishoiuasutuste võrk.														
		Ü17.1. Renoveerida ja kaasajastada tervishoiuasutused.												
		101	T17.1.1. Tervishoiuasutuste ruumide renoveerimise toetamine.	2006–2008, 2010–2013	50 ++	55 +	60 +		90	160	415		100%	
		Ü17.2. Luua võimalused mitmekülgseks taastusraviks ja terviseedenduseks.												
		101	T17.2.1. Taastusravikeskuse vajaduse ja loomise võimaluste väljaselgitamine.	2007		15 +					15		100%	
		101	T17.2.2. Taastusravikeskuse projekteerimise toetamine.	2008			15 -				15		100%	
KOKKU:					6 507	13 657	23 599	21 322	19 847	51 533	136 465			